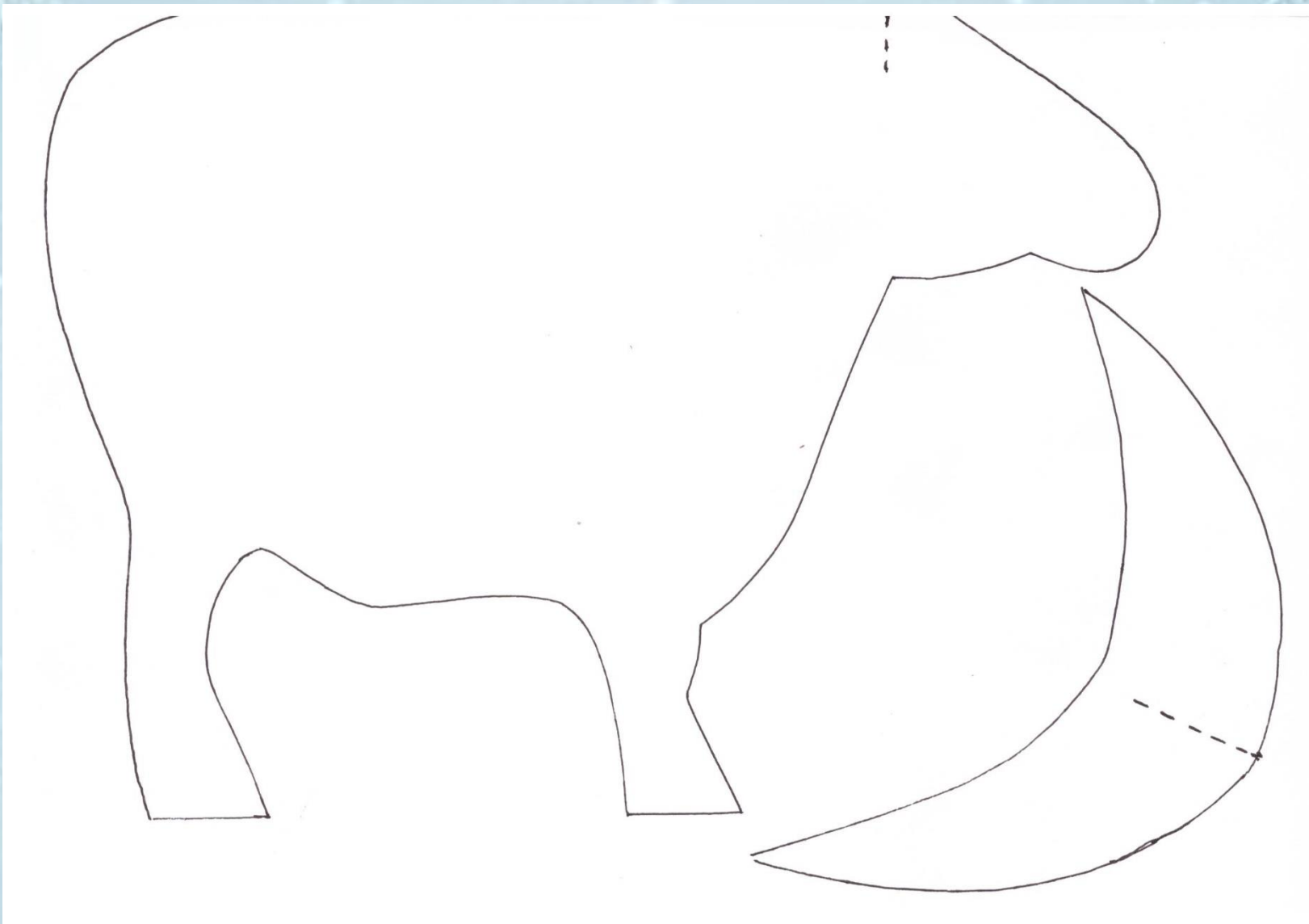




БЫЧОК – СИМВОЛ ГОДА






Чтобы сделать объемную фигурку бычка, нам нужно распечатать на лист бумаги трафарет (сделать скриншот с этой страницы или скачать по ссылке) и вырезать детали будущей поделки






Прямоугольный лист плотной бумаги или тонкого картона складываем пополам и накладываем на него вырезанные детали. Обводим карандашом.





Вырезаем детали туловища и рожек. Разрезаем по пунктиру линии фиксации рожек.



**Устанавливаем фигурку на горизонтальную поверхность и закрепляем рожки.
Наш бычок готов!**



Авторы презентации – Маргарита Мартынюк, Анна Вялова

© МБУК «Каргасокская центральная районная библиотека», 2020г.